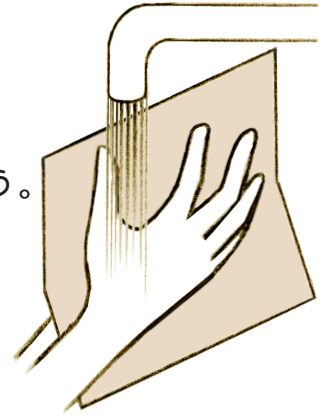


# ペーパータオルを使った手の洗い方

日常生活ではいつも手に抗菌剤や柔軟剤、脂肪酸が付着しています。  
顔や髪を触る前に、手についた一次刺激性物質を落としましょう。

- 1 ペーパータオルを一枚取り、流水の下で使用します。
- 2 水を流しながら、手のひら、手の甲をペーパーでぬぐいます。指先まで丁寧にぬぐいましょう。ペーパーにこすりつけるようにするのがポイントです。
- 3 洗い終わったら、指定の洗濯洗剤で洗ったタオルで手を拭きます。タオルがない場合は、新しいペーパーを使って拭きましょう。



※使用後のペーパーには、一次刺激性物質が付着しています。  
再利用せず、捨てるようにしてください。


**!** こんなときは手に抗菌剤、柔軟剤、脂肪酸がついています



外出先から帰宅したとき  
(電車の吊革やシート等に触れたとき)




クリーニングに出した  
衣類を触った後



ショッピングに行ったとき



素手で食器洗いするとき等、  
洗剤を使った後



抗菌加工済の文房具やデスク、パソコン、  
柔軟仕上げをしたソファなどの家具に触れたとき